



Medicijnverstrekking en Medisch Handelen op scholen van de SSBA



Beleid medicijnverstrekking en medisch handelen

Inhoudsopgave

- Inleiding pag. 3
- Het kind wordt ziek op school pag. 4
- Het verstrekken van medicijnen op verzoek pag. 5
- Medische handelingen pag. 6
- Procedure pag. 8

Bijlagen:

1. Toestemmingsformulier voor: 'het kind wordt ziek op school'
2. Toestemmingsformulier voor: 'het verstrekken van medicijnen op verzoek'
3. Toestemmingsformulier voor: 'uitvoeren van medische handelingen'
4. Bekwaamheidsverklaring
5. Richtlijnen: 'hoe te handelen bij een calamiteit'



Inleiding over medicijnverstrekking en medisch handelen

Leerkrachten op school worden regelmatig geconfronteerd met leerlingen die klagen over pijn die meestal met eenvoudige middelen te verhelpen is, zoals hoofdpijn, buikpijn, oorpijn of pijn ten gevolge van een insectenbeet.

Ook krijgt de schoolleiding steeds vaker het verzoek van ouder(s)/verzorger(s) om hun kinderen de door een arts voorgeschreven medicijnen toe te dienen. (Voor de leesbaarheid van het stuk zullen we hierna spreken over ouders wanneer wij ouder(s) en verzorger(s) bedoelen). Een enkele keer wordt werkelijk medisch handelen van leerkrachten gevraagd zoals het geven van sondevoeding, het toedienen van een zetpil of het geven van een injectie.

De schoolleiding aanvaardt met het verrichten van dergelijke handelingen een aantal verantwoordelijkheden.

Leerkrachten begeven zich dan op een terrein waarvoor zij in beginsel niet gekwalificeerd zijn.

Met het oog op de gezondheid van kinderen is het van groot belang dat zij in dergelijke situaties zorgvuldig handelen. Zij moeten daarbij over de vereiste bekwaamheid beschikken. Leerkrachten en schoolleiding moeten zich realiseren dat wanneer zij fouten maken of zich vergissen zij voor deze handelingen aansprakelijk gesteld kunnen worden. Daarom wordt middels dit protocol een handreiking gegeven over hoe in deze situaties te handelen.

De drie te onderscheiden situaties zijn:

- Het kind wordt ziek op school
- Het verstrekken van medicijnen op verzoek
- Medische handelingen

De eerste situatie laat de school en het onderwijzend personeel geen keus. De leerling wordt ziek of krijgt een ongeluk en de leerkracht moet direct bepalen hoe hij moet handelen.

Bij de tweede en de derde situatie kan de directie kiezen of zij wel of geen medewerking verleent aan het geven van medicijnen of het uitvoeren van een medische handeling. Uiteraard geldt hierbij wel de zorgplicht die op de school rust. Voor de individuele leerkracht geldt dat hij mag weigeren handelingen uit te voeren waarvoor hij zich niet bekwaam acht.

Op de volgende pagina's wordt elk onderdeel beschreven. In de bijlagen vindt u het betreffende toestemmingsformulier en/of bekwaamheidsverklaring.

1. Het kind wordt ziek op school

Regelmatig komt het voor dat een kind gezond op school komt en het tijdens de schooluren last van hoofd- buik- of oorspijn krijgt. Ook kan het bijvoorbeeld door een insect geprikt worden. Een leerkracht en/of onderwijsassistent verstrekt dan vaak - zonder toestemming of medeweten van ouders - een 'paracetamolletje' of wrijft Azaron op de plaats van een insectenbeet.

In het algemeen is een schoolmedewerker niet deskundig om een juiste diagnose te stellen. **De grootst mogelijke terughoudendheid is hier dan ook geboden.** Uitgangspunt moet zijn dat een kind dat ziek is naar huis moet en dat zonder overleg met de ouders of een arts geen medicijnen worden verstrekt. De schoolleiding zal, in geval van ziekte, altijd contact op moeten nemen met de ouders om te overleggen wat er moet gebeuren (is er iemand thuis om het kind op te vangen, wordt het kind gehaald of moet het gebracht worden, moet het naar de huisarts, etc.). Een kind mag nooit onder schooltijd zonder begeleiding van een volwassene naar huis worden gestuurd.

Ook wanneer een medewerker inschat dat het kind bij een eenvoudig middel gebaat is, dan is het gewenst om altijd eerst contact op te (laten) nemen met de ouders en toestemming te vragen om een bepaald middel te verstrekken (zie bijlage 1). Om hieraan te kunnen voldoen dient de schoolleiding te beschikken over privé en zakelijke telefoonnummers van de ouders.

Problematisch is het wanneer de ouders en andere, door de ouders aangewezen vertegenwoordigers, niet te bereiken zijn. Het kind kan niet naar huis gestuurd worden zonder dat daar toezicht is. Ook kunnen de medicijnen niet met toestemming van de ouders verstrekt worden. De medewerker kan dan besluiten, na overleg met een directielid, om zelf een eenvoudig middel te geven. Daarnaast moet hij inschatten of niet alsnog een (huis)arts geraadpleegd moet worden. Bij twijfel dient altijd een arts te worden geraadpleegd. Zo kan bijvoorbeeld thuis al een medicijn zijn toegediend of kan een ogenschijnlijk eenvoudige hoofdpijn een uiting zijn van een veel ernstiger ziektebeeld. Het blijft zaak het kind voortdurend te observeren. Iedere situatie is anders, zodat niet uitputtend alle signalen kunnen worden benoemd die zich kunnen voordoen.

Enkele zaken waar op gelet kan worden zijn:

- toename van pijn
- misselijkheid
- verandering van houding (bijvoorbeeld in elkaar krimpen)
- verandering van de huid (bijvoorbeeld erg bleke of hoogrode kleur)
- verandering van gedrag (bijvoorbeeld onrust, afnemen van alertheid)

Alle schoolmedewerkers dienen zich te realiseren dat ze geen arts zijn en dienen, bij twijfel, altijd een (huis)arts te raadplegen. Dit geldt uiteraard ook wanneer de pijn blijft of de situatie zich verergert. Er dient altijd ruggespraak te worden gehouden met een collega en bij ernstiger situaties dient altijd de directie op de hoogte te worden gesteld.

2. Het verstrekken van medicijnen op verzoek

Kinderen krijgen soms medicijnen of andere middelen voorgeschreven die zij een aantal malen per dag moeten gebruiken, dus ook tijdens schooluren. Te denken valt bijvoorbeeld aan 'pufjes' voor astma, antibiotica, Ritalin of zepillen bij toevallen. Ouders vragen dan aan de schoolleiding of een leraar om deze middelen te verstrekken. In deze situatie is de toestemming van de ouders gegeven. De school vraagt dan aan de ouders of het mogelijk is dat de ouders zelf het medicijn toedienen. Dit kan bijvoorbeeld voordat het kind 's ochtends naar school gaat of in de middagpauze. Lukt dit niet en besluit de school op verzoek van de ouders het medicijn te verstrekken, dan dienen de ouders de 'toestemmingsverklaring verstrekken medicijnen' in te vullen. (bijlage 2)

Meestal gaat het niet alleen om eenvoudige middelen, maar ook om middelen die bij onjuist gebruik tot schade van de gezondheid van het kind kunnen leiden.

Daarom dient schriftelijk te worden vastgelegd om welke medicijnen het gaat, hoe vaak en in welke hoeveelheden ze moeten worden toegediend en op welke wijze dat dient te geschieden.

Verder moet de periode worden vastgelegd waarin de medicijnen moeten worden verstrekt, de wijze van bewaren, opbergen en de wijze van controle op de vervaldatum. Ouders geven hierdoor duidelijk aan wat zij van de directie en de leerkrachten verwachten en die weten op hun beurt weer precies wat ze moeten doen en waar ze verantwoordelijk voor zijn.

Wanneer het gaat om het verstrekken van medicijnen gedurende een lange periode moet regelmatig met ouders overlegd worden over de ziekte en het daarbij behorende medicijngebruik op school. Een goed moment om te overleggen is wanneer ouders een nieuwe voorraad medicijnen komen brengen.

Enkele praktische adviezen:

- Neem de medicijnen alleen in ontvangst wanneer ze in de originele verpakking zitten en uitgeschreven zijn op naam van het betreffende kind.
- Lees goed de bijsluiter zodat u op de hoogte bent van eventuele bijwerkingen van het medicijn.
- Noteer, per keer, op een aftekenlijst dat u het medicijn aan het betreffende kind gegeven hebt.
- Beperk het bewaren van medicijnen op school tot een minimum.
- Wijs één persoon aan die verantwoordelijk is voor het beheer van de medicijnen.
- De medicijnen dienen in een afgesloten kast of koelkast te worden bewaard.

Mocht de situatie zich voordoen dat een kind niet goed op een medicijn reageert of dat er onverhoopt toch een fout gemaakt wordt bij de toediening van een medicijn bel dan direct met de huisarts of specialist in het ziekenhuis. Bel bij een ernstige situatie direct het landelijk alarmnummer 112. Zorg in alle gevallen dat u duidelijk alle relevante gegevens bij de hand hebt, zoals: naam, geboortedatum, adres, huisarts en/of specialist van het kind, het medicijn dat is toegediend, welke reacties het kind vertoont (eventueel welke fout is gemaakt)

Breng altijd de directie op de hoogte van de situatie!

3. Medische handelingen

Het is van groot belang dat een langdurig ziek kind of een kind met een bepaalde handicap zoveel mogelijk gewoon naar school gaat. Het kind heeft contact met leeftijdsgenootjes, neemt deel aan het normale leven van een schoolkind en wordt daardoor niet de hele dag herinnerd aan zijn handicap of ziek zijn. Gelukkig zien steeds meer scholen in hoe belangrijk het is voor het psychosociaal welbevinden van het langdurig zieke kind om, indien mogelijk, naar school te gaan.

Medische handelingen

In hoog uitzonderlijke gevallen zullen ouders aan schoolleiding en leerkrachten vragen handelingen te verrichten die vallen onder medisch handelen. Te denken valt daarbij aan het geven van sondevoeding, het meten van de bloedsuikerspiegel bij suikerpatiënten door middel van een vingerprikje. In zijn algemeenheid worden deze handelingen door de Thuiszorg of de ouders zelf op school verricht. In zeer uitzonderlijke situaties, vooral als er sprake is van een situatie die al langer bestaat, wordt door de ouders wel eens een beroep op de schoolleiding en leerkrachten gedaan.

Schoolbesturen moeten zich, wanneer wordt overgegaan tot het uitvoeren van een medische handeling door een leerkracht, wel realiseren dat zij daarmee bepaalde verantwoordelijkheden op zich nemen. Dit hoeft niet onoverkomelijk te zijn, maar het betekent wel dat zeer zorgvuldig dient te worden gehandeld en dat afspraken schriftelijk moeten worden vastgelegd. Het in bijlage 3 opgenomen toestemmingsformulier voor “uitvoeren van medische handelingen” kan hiervoor gebruikt worden. Zonder deze toestemming van de ouders kan de schoolleiding of medewerker al helemaal niets doen. Te allen tijde is het goed zich te realiseren wat de consequenties kunnen zijn.

Wettelijke regels

Voor de hierboven genoemde medische handelingen heeft de wetgever een aparte regeling gemaakt. De Wet Beroepen in de Individuele Gezondheidszorg (Wet BIG) regelt wie wat mag doen in de gezondheidszorg. De wet BIG is bedoeld voor beroepsbeoefenaren in de gezondheidszorg en geldt als zodanig niet voor onderwijzend personeel. Dat neemt niet weg dat in deze wet een aantal waarborgen worden gegeven voor een goede uitoefening van de beroepspraktijk aan de hand waarvan ook een aantal regels te geven zijn voor schoolbesturen en leerkrachten als het gaat om in de wet BIG genoemde medische handelingen.

Bepaalde medische handelingen - de zogenaamde voorbehouden handelingen - mogen alleen worden verricht door artsen. Anderen dan artsen mogen medische handelingen alleen verrichten in opdracht van een arts. De betreffende arts moet zich er dan van vergewissen dat degene die niet bevoegd is, wel de bekwaamheid bezit om die handelingen te verrichten.

Aansprakelijkheid

Vorenstaande is ook van toepassing wanneer een leerkracht bij een leerling een medische handeling verricht. Technisch gezien vallen leraren niet onder de wet BIG. Deze geldt alleen voor medische- en paramedische beroepen. Soms worden leerkrachten betrokken bij de zorg rond een ziek kind en worden daarmee partners in de zorg. In zo'n geval kan het voorkomen dat de leerkracht gevraagd wordt om een medische handeling bij een kind uit te voeren. Deze, niet alledaagse, positie van de leerkracht moet hierbij serieus genomen worden. Daarom moet een leerkracht een gedegen instructie krijgen hoe hij de handeling moet uitvoeren. Het naar tevredenheid uitvoeren van deze handeling wordt schriftelijk vastgelegd in een bekwaamheidsverklaring. Een voorbeeld van een bekwaamheidsverklaring is opgenomen in bijlage 4. Zodoende wordt een zo optimaal mogelijke zekerheid aan kind, ouders, leerkracht en schoolleiding gewaarborgd. Ook voor de verzekeraar van de school zal duidelijk zijn dat er zo zorgvuldig mogelijk is gehandeld.

Dit betekent dat een leerkracht in opdracht van een arts moet handelen die hem bekwaam heeft verklaard voor het uitvoeren van die medische handeling.

Binnen organisaties in de gezondheidszorg is het gebruikelijk dat een arts, of een door hem aangewezen en geïnstrueerde vertegenwoordiger, een bekwaamheidsverklaring afgeeft met het oog op eventuele aansprakelijkheden.

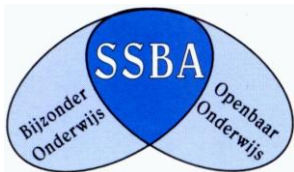
Heeft een leerkracht geen bekwaamheidsverklaring dan kan hij bij onoordeelkundig handelen aangesproken worden voor de aangerichte schade. Het schoolbestuur is echter weer verantwoordelijk voor datgene wat de leerkracht doet. Kan een schoolbestuur een bekwaamheidsverklaring van een arts overleggen, dan kan niet bij voorbaat worden aangenomen dat de directie onzorgvuldig heeft gehandeld.

Een schoolbestuur dat niet kan bewijzen dat een leerkracht voor een bepaalde handeling bekwaam is, mag geen medische handelingen uit laten uitvoeren. Een leerkracht die wel een bekwaamheidsverklaring heeft, maar zich niet bekwaam acht - bijvoorbeeld omdat hij deze handeling al een hele tijd niet heeft verricht - zal deze handeling eveneens niet mogen uitvoeren.

Een leerkracht die onbekwaam en/of zonder opdracht van een arts deze handelingen verricht is niet alleen civielrechtelijk aansprakelijk (betalen van schadevergoeding), maar ook strafrechtelijk (mishandeling). Het schoolbestuur kan op zijn beurt als werkgever eveneens civiel- en strafrechtelijk aansprakelijk gesteld worden.

Mocht zich onverhoopt ten gevolge van een medische handeling een calamiteit voordoen stel u dan direct in verbinding met de huisarts en/of specialist van het kind. Bel bij een ernstige situatie direct het landelijk alarmnummer 112. Zorg ervoor dat u alle relevante gegevens van het kind bij de hand heeft, zoals: naam, geboortedatum, adres, huisarts en specialist van het kind. Geef verder door naar aanleiding van welke handeling de calamiteit zich heeft voorgedaan en welke verschijnselen bij het kind waarneembaar zijn.

Breng altijd de directie op de hoogte!

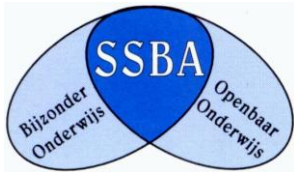


Basisscholen Alkemade

Procedure

Voordat wordt overgegaan tot medisch handelen door personeel van de SSBA, zal de directeur

- Een risicoanalyse opstellen
- Informeren of betrokken medewerker zich voor het uitvoeren van de betreffende handeling bekwaam acht. Voor de individuele leerkracht geldt dat hij/zij mag weigeren de handeling uit te voeren waarvoor hij/zij zich niet bekwaam acht. Indien dit het geval is zal de directeur intern naar een oplossing zoeken en bijvoorbeeld een ander personeelslid benaderen. De ouders moeten hiervan op de hoogte gesteld worden en met de geboden oplossing akkoord gaan.
- Een verzoek moeten indienen bij het College van Bestuur voor het uitvoeren van de betreffende medische handeling. (bij dit verzoek gaat een kopie van de bekwaamheidsverklaring en het toestemmingsformulier van de ouders). Het College van Bestuur neemt vervolgens contact op met de verzekeraar van het schoolbestuur om vast te stellen of de risico's die verbonden zijn aan de betreffende medische handeling voldoende zijn meeverzekerd. Vervolgens zal het College van bestuur een schriftelijke reactie geven op het verzoek van de directeur.



Basisscholen Alkemade

Bijlage 1:

Het kind wordt ziek op school

Verklaring

Toestemming tot handelwijze voor als het kind ziek wordt op school

Het kan voorkomen dat uw kind gezond naar school gaat en tijdens de schooluren ziek wordt, zich verwondt, of iets dergelijks.

In zo'n geval zal de school altijd contact opnemen met de ouders, verzorgers of met een andere, door hen aangewezen, persoon. Een enkele keer komt het voor dat deze personen niet te bereiken zijn. Als deze situatie zich voordoet dan zal de leerkracht een zorgvuldige afweging maken of uw kind gebaat is met een 'eenvoudige' pijnstiller of dat een arts geconsulteerd moet worden.

Als u met bovenstaande akkoord bent, wilt u dan dit formulier invullen.

Ondergetekende gaat akkoord met bovengenoemde handelwijze ten behoeve van:

Naam: _____

geboortedatum: _____

adres: _____

postcode en plaats: _____

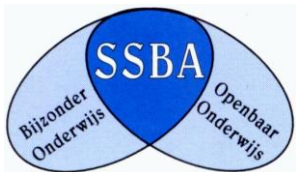
naam ouder(s)/verzorger(s): _____

telefoon thuis: _____

telefoon werk: _____

naam huisarts: _____

telefoon: _____



Basisscholen Alkemade

Te waarschuwen persoon, indien ouder(s)/verzorger(s) niet te bereiken zijn:

naam: _____

telefoon thuis: _____

telefoon werk: _____

Mijn kind is overgevoelig voor de volgende zaken:

• **MEDICIJNEN:**

naam: _____

• **ONTSMETTINGSMIDDELEN:**

naam: _____

• **SMEERSEL TJES tegen bijvoorbeeld insectenbeten:**

naam: _____

• **PLEISTERS:**

naam: _____

• **OVERIG:**

naam: _____

Ruimte voor zaken die hierboven niet genoemd zijn:

Wilt u eventuele veranderingen zo spoedig mogelijk doorgeven aan de directie van de school?

Het is zeer belangrijk dat deze gegevens actueel zijn.

Datum: _____ 20__

Handtekening ouder(s)/verzorger(s):



Bijlage 2

Het verstrekken van medicijnen op verzoek

Verklaring

Toestemming tot het verstrekken van medicijnen op verzoek

Ondergetekende geeft toestemming voor het toedienen van de hieronder omschreven medicijn(en) aan:

Naam: _____

geboortedatum: _____

adres: _____

postcode en plaats: _____

naam ouder(s)/verzorger(s): _____

telefoon thuis: _____

telefoon werk: _____

naam huisarts: _____

telefoon: _____

naam specialist: _____

telefoon: _____

De medicijnen zijn nodig voor onderstaande ziekte:

Naam van het medicijn:



Medicijn dient dagelijks te worden toegediend op onderstaande tijden:

Medicijn(en) mogen alleen worden toegediend in de volgende situatie(s):

Dosering van het medicijn:

Wijze van toediening:

Wijze van bewaren:

Ondergetekende, ouder/verzorger van genoemde leerling, geeft hiermee aan de school c.q. de hieronder genoemde leerkracht die daarvoor een medicijninstructie heeft gehad, toestemming voor het toedienen van de bovengenoemde medicijnen. Ouders dragen er zorg voor dat er voldoende medicatie in originele verpakking op naam van de leerling op de school aanwezig is en dat verandering in medicatie of dosering tijdig wordt doorgegeven aan de leerkracht:

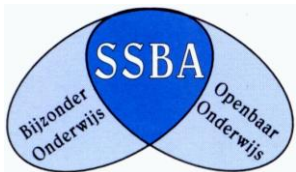
Naam ouder/verzorger:

plaats:

datum:

_____ 20__

Handtekening:



Basisscholen Alkemade

MEDICIJNINSTRUCTIE

Er is instructie gegeven over het toedienen van de medicijnen op:

_____ 20__

Door:

Naam: _____

Functie: _____

van(instelling): _____

Aan:

Naam: _____

Functie: _____

Van (naam school) _____



Basisscholen Alkemade

Bijlage 3:

Uitvoeren van medische handelingen

Verklaring

Toestemming tot het uitvoeren van medische handelingen

Ondergetekende geeft toestemming voor uitvoering van de zogenoemde 'medische handeling' op school bij:

Naam leerling: _____

geboortedatum: _____

adres: _____

postcode en plaats: _____

naam ouder(s)/verzorger(s): _____

telefoon thuis: _____

telefoon werk: _____

naam huisarts: _____

telefoon: _____

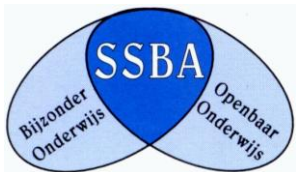
naam specialist: _____

telefoon: _____

naam medisch contactpersoon: _____

telefoon: _____

Beschrijving van de ziekte waarvoor de 'medische handeling' op school bij de leerling nodig is:



Basisscholen Alkemade

Omschrijving van de uit te voeren 'medische handeling':

De 'medische handeling' moet dagelijks worden uitgevoerd op onderstaande tijden:

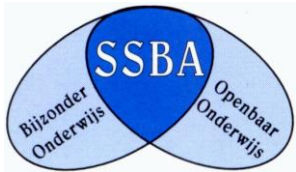
_____ uur

_____ uur

_____ uur

_____ uur

De 'medische handeling' mag alleen worden uitgevoerd in de hieronder nader omschreven situatie:
Manier waarop de 'medische handeling' moet worden uitgevoerd:



Basisscholen Alkemade

Eventuele extra opmerkingen:

Bekwaamheidsverklaring aanwezig:

ja/nee

INSTRUCTIE MEDISCH HANDELEN

Instructie van de 'medische handeling' + controle op de juiste uitvoering is gegeven op:

_____ 20__

Door:

Naam: _____

Functie: _____

Van(instelling): _____

Aan: _____

Naam: _____

Functie: _____

van(naam school) : _____

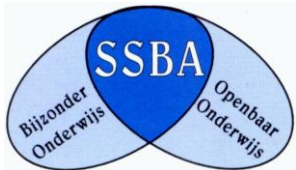
Ondergetekende: _____

Nam ouder/verzorger: _____

Plaats: _____

Datum: _____ 20__

Handtekening: _____



Basisscholen Alkemade

Bijlage 4

Bekwaamheidsverklaring

Verklaring bekwaamheid tot het uitvoeren van medische handelingen.

Bekwaamheidsverklaring bij het uitvoeren van medische handelingen
Ondergetekende, bevoegd tot het uitvoeren van de hieronder beschreven handeling verklaart dat,

Naam werknemer: _____

functie: _____

werkzaam bij: _____

na instructie door ondergetekende, in staat is bovengenoemde handeling bekwaam uit te voeren.

De handeling moet worden uitgevoerd ten behoeve van:

Naam leerling: _____

Geboortedatum: _____

Het uitvoeren van bovengenoemde handeling is voor de leerling noodzakelijk wegens:

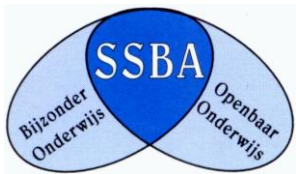
De hierboven beschreven handeling mag alleen worden uitgevoerd op de tijdstippen waarop de leerling op school aanwezig is. De hierboven beschreven handeling moet worden uitgevoerd gedurende de periode:

Ondergetekende:

Naam: _____

Functie _____

Werkzaam aan/bij: _____

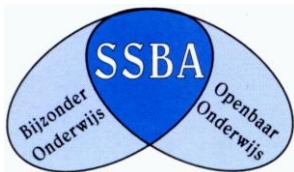


Basisscholen Alkemade

Plaats: _____

Datum: _____ 20__

Handtekening: _____



Basisscholen Alkemade

Bijlage 5:

Hoe te handelen bij een calamiteit.

Richtlijnen

Hoe te handelen bij een calamiteit ten gevolge van

1. Het toedienen van medicijnen aan een kind
 2. Het uitvoeren van een medische handeling
- Laat het kind niet alleen. Probeer rustig te blijven. Observeer het kind goed en probeer het gerust te stellen
 - Waarschuw een volwassene voor bijstand
 - Bel direct de huisarts en/of de specialist van het kind
 - Bel bij een ernstige situatie direct het landelijk alarmnummer 112
 - Geef door naar aanleiding van welk medicijn of 'medische' handeling de calamiteit zich heeft voorgedaan (eventueel welke fout is gemaakt)
 - Zorg ervoor dat u alle relevante gegevens van het kind bij de hand hebt (of laat ze direct door iemand opzoeken) zoals:
Naam van het kind , Geboortedatum, Adres
Telefoonnummer van ouders en/of andere, door de ouders aangewezen, persoon
Naam + telefoonnummer van huisarts/specialist
Ziektebeeld waarvoor medicijnen of medische handeling nodig zijn
 - Bel de ouders (bij geen gehoor een andere, door de ouders aangewezen persoon):
Leg duidelijk uit wat er gebeurd is.
Vertel, indien bekend, wat de arts heeft gedaan/gezegd.
In geval van opname, geef door naar welk ziekenhuis het kind is gegaan.
 - Breng altijd de directie op de hoogte!